



carmona
centro comercial abierto

ANEXO I: DISEÑO SEÑALÉTICA CARMONA



SEÑALÉTICA COMERCIAL URBANA
CENTRO COMERCIAL ABIERTO CARMONA

Señalética
CCA Carmona

Objetivos e intenciones

Se pretende dotar a Carmona de una señalética integrada con el resto del paisaje del entorno.

Para ello se ha decidido apostar por una estética monumental con cierto toque "escultórico". Esto implica simplificar las formas y evadirnos de la estética puramente comercial

Los colores aceptados dentro de esta propuesta son:

- Blancos
- Negro forja
- Burdeos
- Aceros
- Marrones, Oxidos
- Colores corporativos

Las técnicas empladas para dar fuerza al concepto son:

- Superposiciones de elementos
- Materiales troquelados
- Cambio de texturas liso/rugoso
- Reminiscencias escultóricas
- Rotulación corpórea
- Serigrafía/vinilo

1. CARÁCTER ESCULTÓRICO
2. MATERIALES TROQUELADOS
3. SERIGRAFIA/VINILO
4. NEGRO FORJA/OXIDO/ACERO/BURDEOS
5. BLANCO CAL
6. CAMBIO DE TEXTURAS
7. SUPERPOSICIONES DE ELEMENTOS



4



5



1



2



3



6

7



Contenido

Directorios Generales


Placas Localizativas

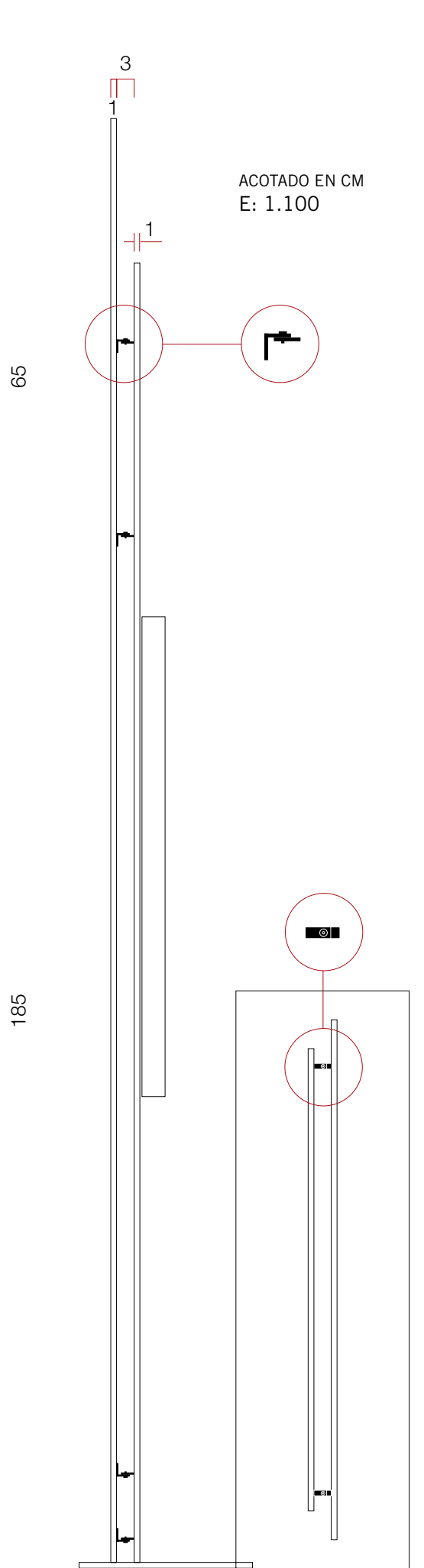
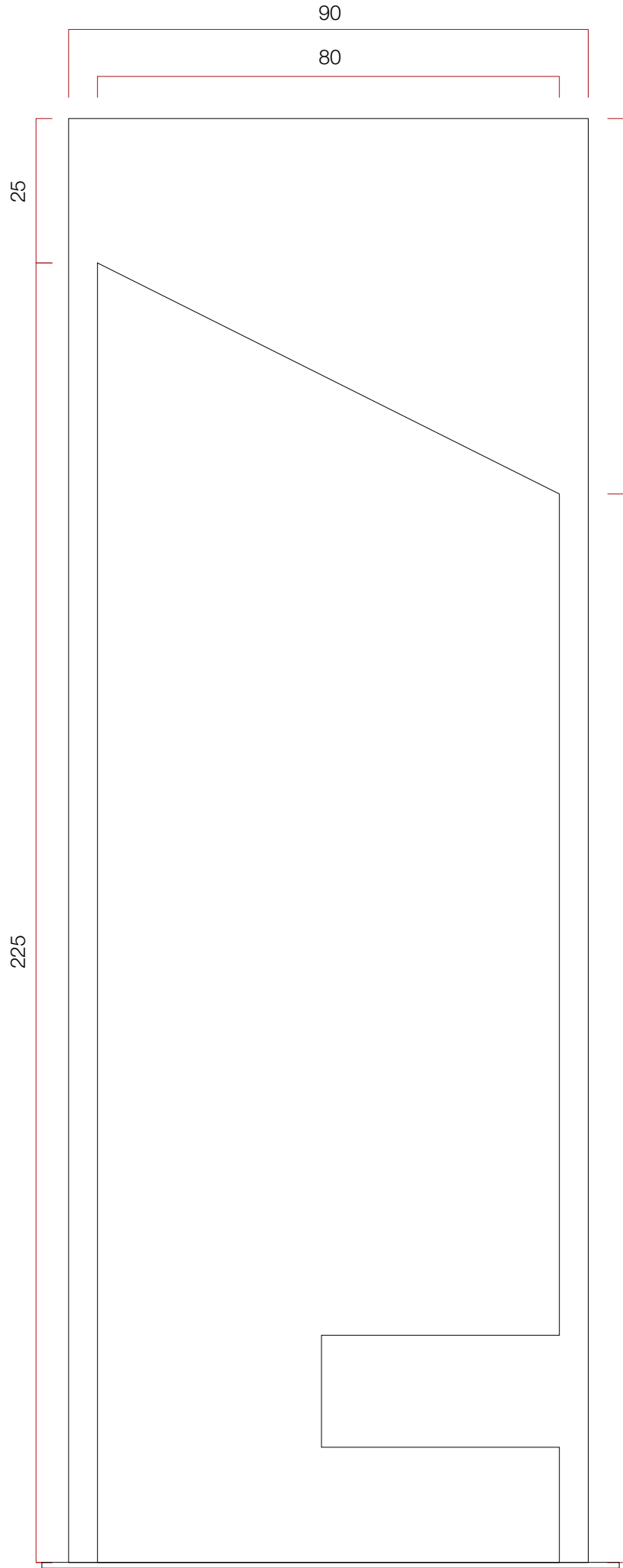
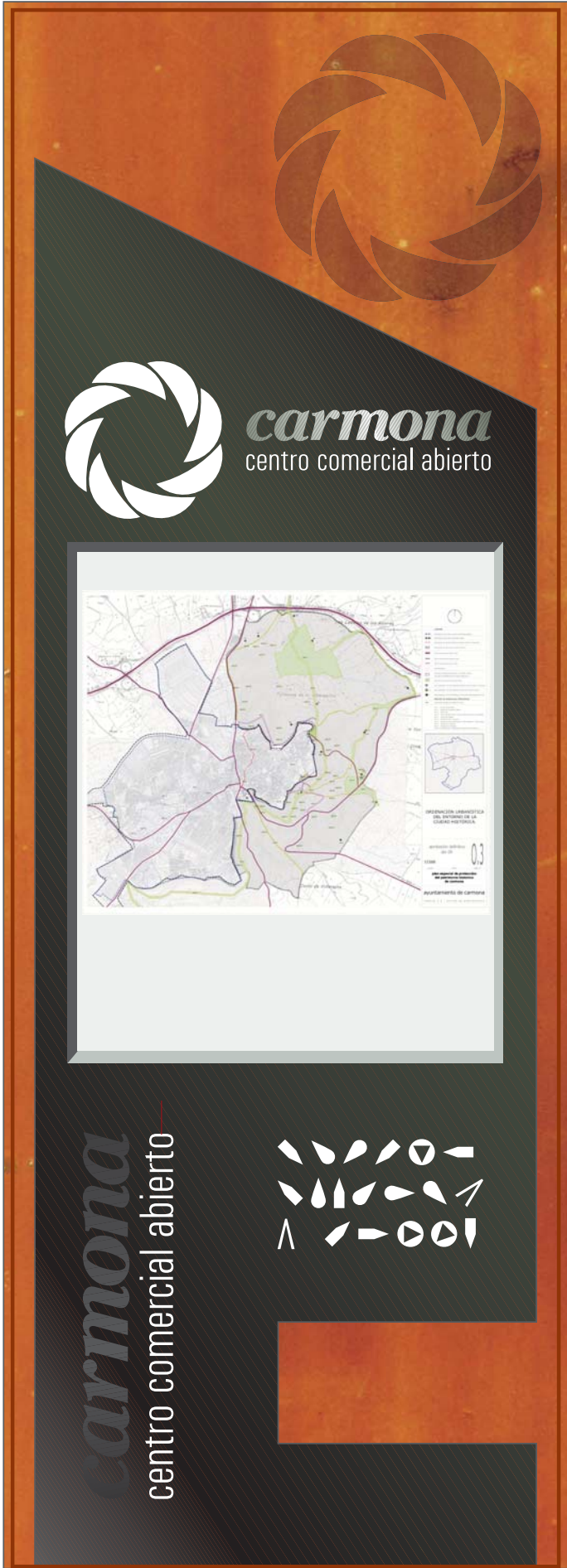
Totems Localizativos

Totems Localizativos direccionales

Peatonal Direccional (Turístico-Comercial)

Directorios Generales





Directorio General

1.CAMBIO DE TEXTURA MEDIANTE LACA

2.CHAPA DE ACERO CORTEN 10 MM, MARCO FESADO Y BORDE REDONDEADO

3.CHAPA DE HIERRO 10 MM. TROQUELADA ACABADO RUGOSO, ASPECTO FORJA NEGRO BORDE REDONDEADO

4.IDENTIFICATIVO DE COLOR. ESPACIO RESERV. PARA IMAGEN INSTITUCIONAL

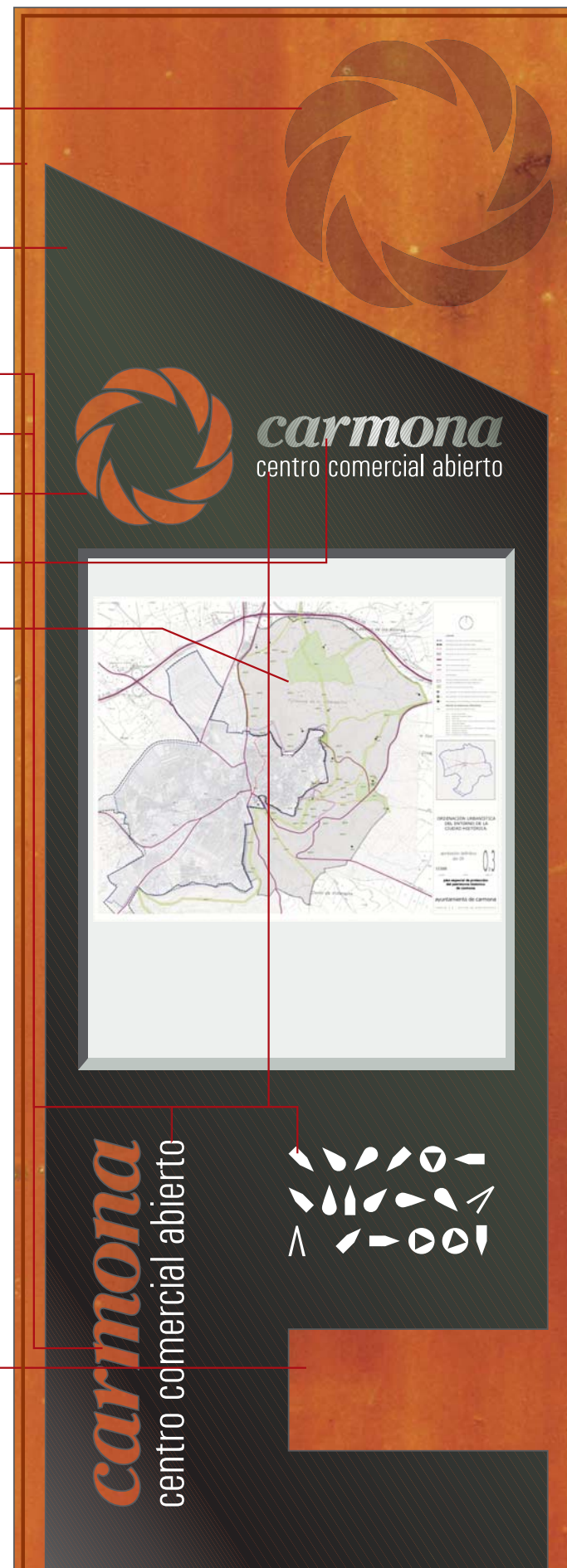
5.TEXTO TROQUELADO (detrás se presupuestrá opcional una chapa de 1mm de acero pulido)

6.TEXTOS EN BLANCO VINILO/SERIGRAFIA

7.SIMBOLO TROQUELADO (detrás se presupuestrá opcional una chapa de 1mm de acero pulido)

8.TEXTO TROQUELADO (detrás se presupuestrá opcional una chapa de 1mm de acero pulido)/ O BIEN TEXTO CORPOREO EN ACERO INOXIDABLE

9.PANEL ESTANCO CON APERTURA Y CIERRE, CRISTAL O MATERIAL ANTIVANDÁLICO



Placas Localizativas



Placas Identificativas

FONDO DE ACERO INOXIDABLE 1MM, PRESUPUESTAR OPCION 10 MM

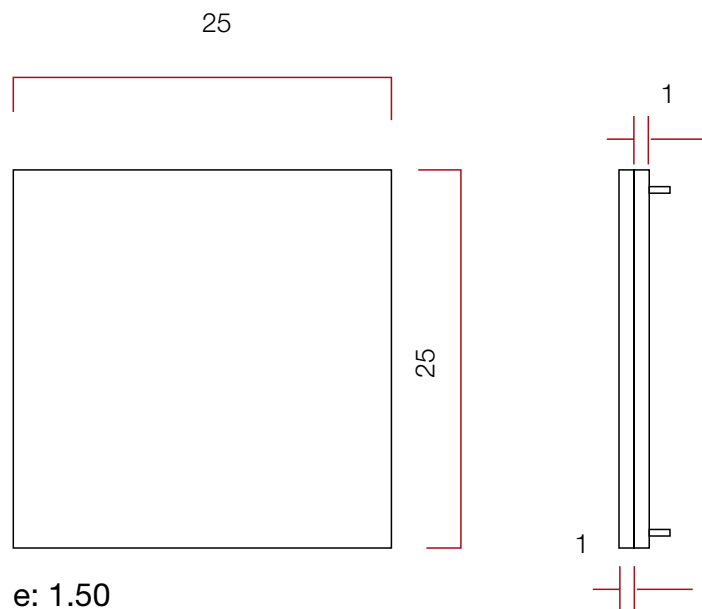
CHAPA DE ACERO CORTEN TROQUELADA 10 MM, MARCO FESADO Y BORDE REDONDEADO

SIMBOLO TROQUELADO

TEXTO TROQUELADO, EL TEXTO PEQUEÑO PRESUPUESTAR OPCION EN VINILO/SERIGRAFIA



Placa embutida a pared



e: 1.50

Opcionales

TROQUELADA
SOBRE FORJA




SERIGRAFIADA



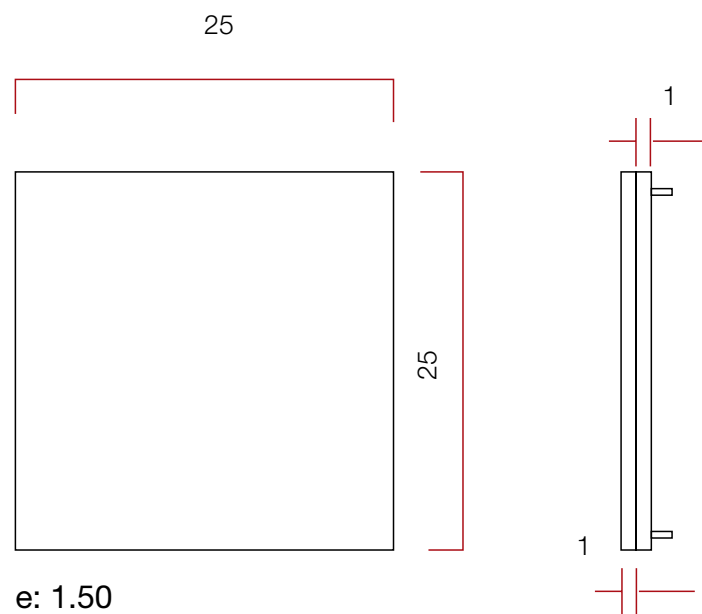
TROQUELADO
SOBRE FONDO CAL



Placas Identificativas Direccionales



Placa embutida a pared



Totems Localizativos


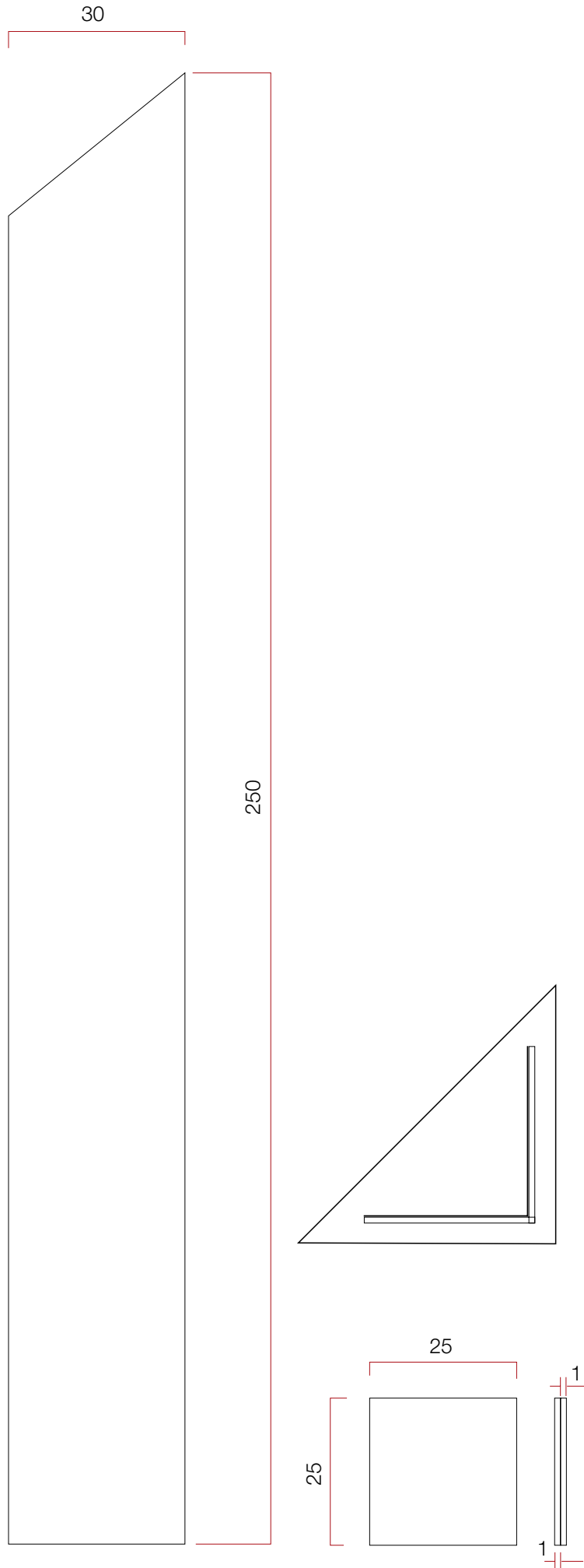


centro comercial abierto



carmona

Totems Localizativos



Totems Localizativos

CAMBIO DE TEXTURA MEDIANTE LACA

SIMBOLO TROQUELADO (detrás se presupuestará opcional una chapa de 1mm de acero pulido)

CHAPA DE ACERO CORTEN 10 MM, MARCO FESADO Y BORDE REDONDEADO

TEXTO TROQUELADO trasera de chapa de 1mm de acero pulido)


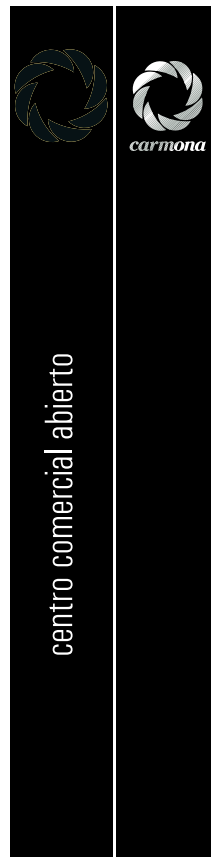


Totems Localizativos

Opciones de Color



opciones de color



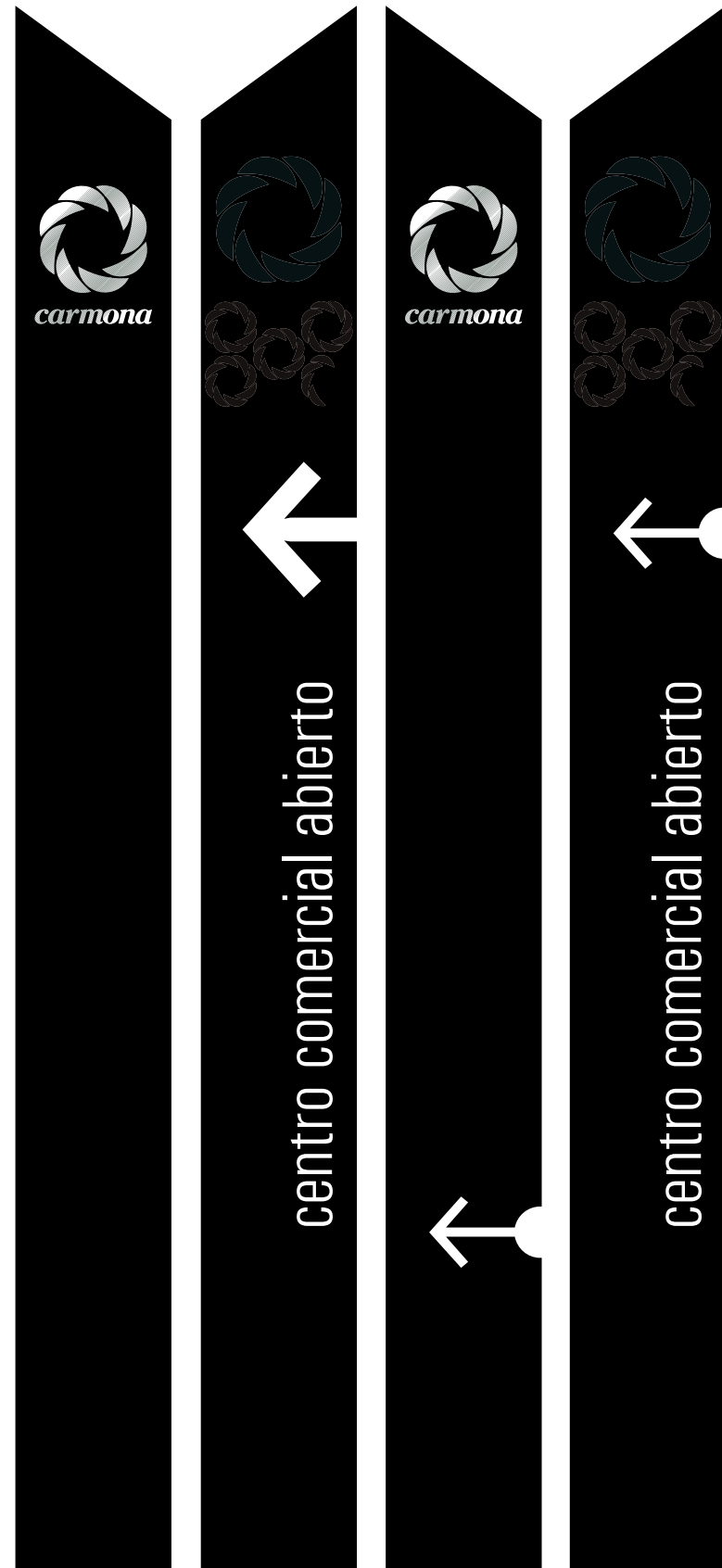

Totems Localizativos direccionales

Totems Localizativos

Direccionales peatonales



opciones de color



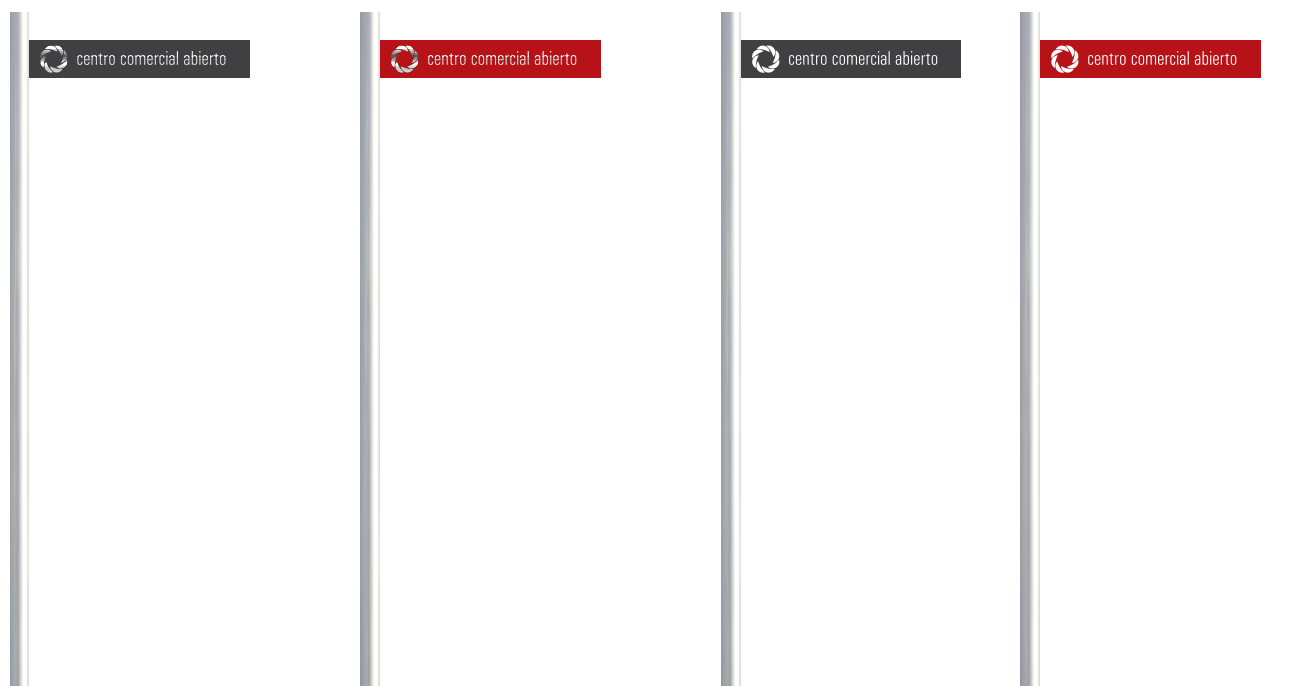

Peatonal Direccional Turístico-Comercial

Peatonal Direccional

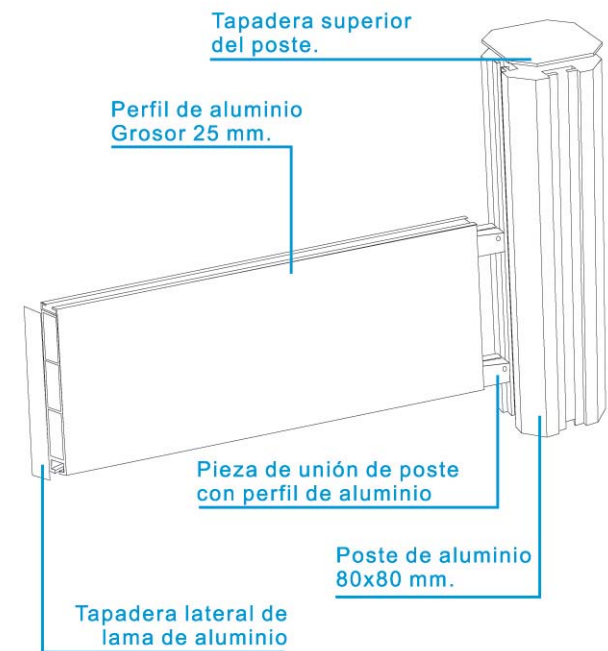
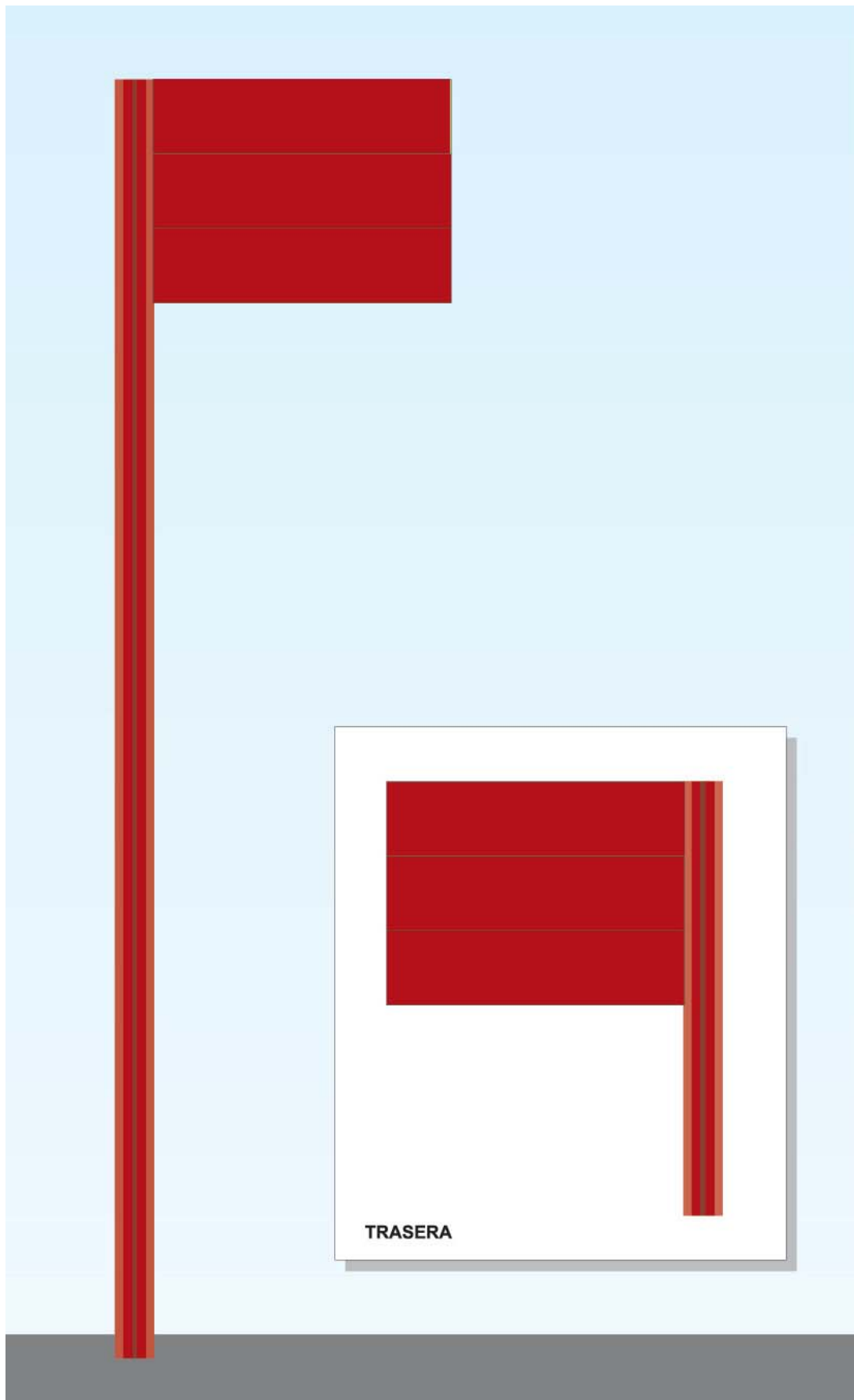
Opciones de Color



opciones de color



Peatonal direccional



Señal direccional formada por soporte y lama de aluminio.
Soporte de perfil de aluminio de sección octogonal, evitando esquinas vivas para seguridad de los peatones.
De medida de lado de la base 80 mm, con altura libre de 2200 mm, que permite disponer de posibilidades para su colocación de lamas en direcciones a 90°, tanto a simple como a doble cara.
Lamas de aluminio lacado, de 25 mm de espesor y de longitud 600x150 mm.

La unión del poste con la lama se realizará lateralmente mediante bridas de aluminio insertadas en los railes del soporte y posterior utilización de tornillería.
La decoración se realizara mediante la aplicación de vivilos ploteados de especial comportamiento para exteriores.